

# プライベートでの23区利用地域 調査報告書

2009年9月

財団法人まちみらい千代田

|                       |    |
|-----------------------|----|
| 目次                    | 1  |
| 調査概要                  | 2  |
| 調査概要                  | 3  |
| 回答者プロフィール             | 4  |
| 回答者プロフィール             | 5  |
| 調査結果の要約               | 9  |
| 調査結果の要約               | 10 |
| 1. プライベートの過ごし方について    | 16 |
| 東京23区の利用頻度            | 17 |
| 目的別の参考にしている情報         | 18 |
| 目的別の地域・場所に求めるもの       | 30 |
| プライベートでよく行うこと         | 42 |
| 目的別の利用地域              | 43 |
| 目的別の参考にする地域情報         | 59 |
| 目的別の利用頻度              | 68 |
| 目的別の利用時間帯             | 77 |
| 2. 千代田区について           | 86 |
| 認知地域                  | 87 |
| プライベートでの利用経験地域・利用意向地域 | 88 |
| 地域別の利用目的              | 89 |

# 調査概要

# 調査概要

## 調査目的

千代田区をプライベートでより利用してもらうための方策を考える基礎資料を得るため、東京23区を対象に、どのような人が、どのような目的で、どのエリア・スポットを利用しているかを把握し、千代田区と他地区との利用状況の差を比較する。

## 調査手法

インターネットリサーチ

## 調査対象者

- サンプル数: 計1000件
- 東京、千葉、埼玉、神奈川在住、20歳以上の男女
- プライベートで外出する際に、東京都へ最もよく出かけている人
- プライベートで、東京23区内を3ヶ月に1回以上利用している人
- 上記条件に基づき、以下の割付を行った。

|    | 20代 | 30代 | 40代 | 50代 | 60代以上 |
|----|-----|-----|-----|-----|-------|
| 男性 | 100 | 100 | 100 | 100 | 100   |
| 女性 | 100 | 100 | 100 | 100 | 100   |

ウェイトバック後

|    | 20代 | 30代 | 40代 | 50代 | 60代以上 |
|----|-----|-----|-----|-----|-------|
| 男性 | 110 | 126 | 90  | 92  | 115   |
| 女性 | 90  | 119 | 83  | 85  | 90    |

※人口動態データに基づき、性別×年代のウェイトバック集計を行っている。  
本文中の数値は全てウェイトバック後のもの。

## 調査時期

2009年7月21日(火)~7月22日(水)

## 調査機関

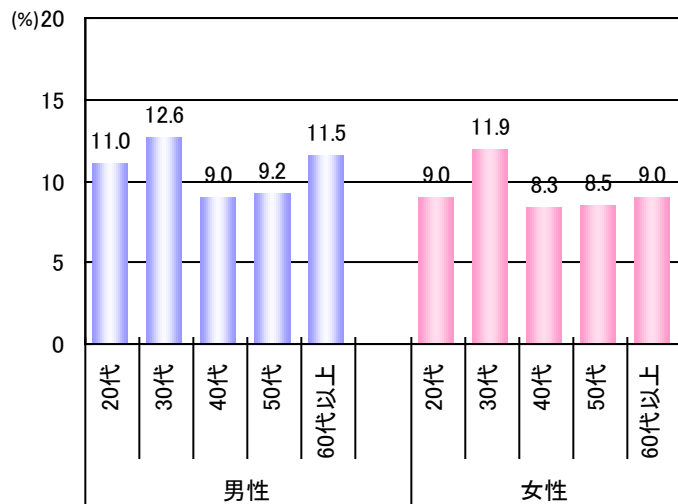
株式会社ネットマイル

## 回答者プロフィール

# 回答者プロフィール(1)

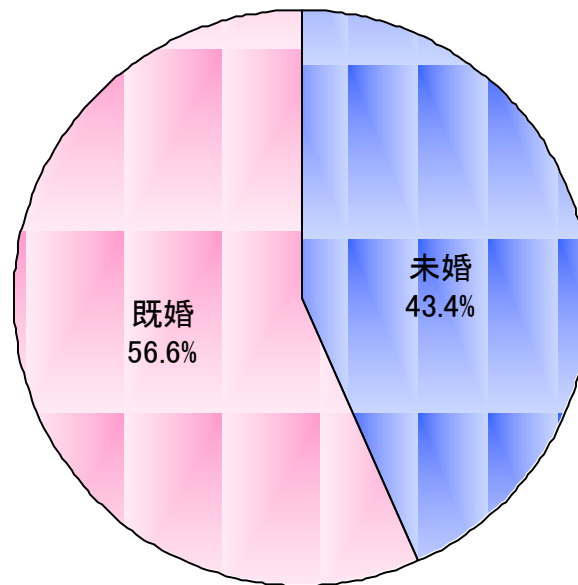
## 【性別×年齢】

N=1000

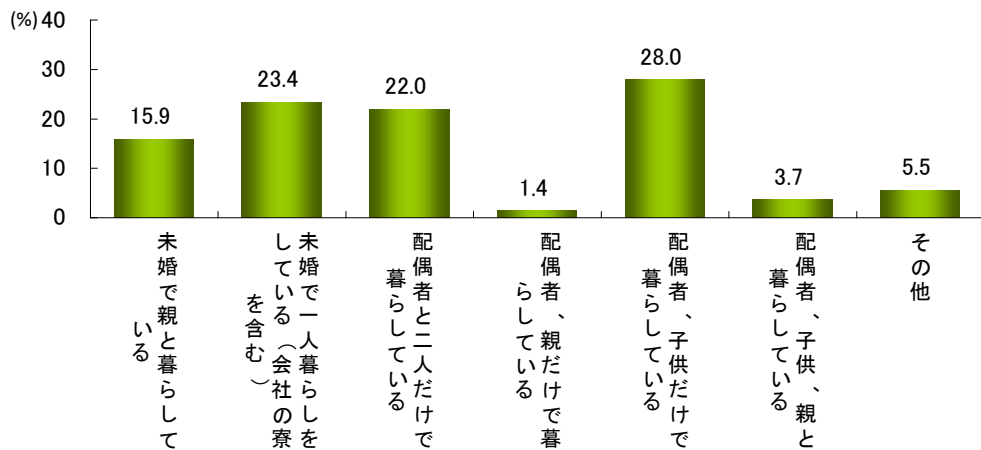


## 【未既婚】

N=1000



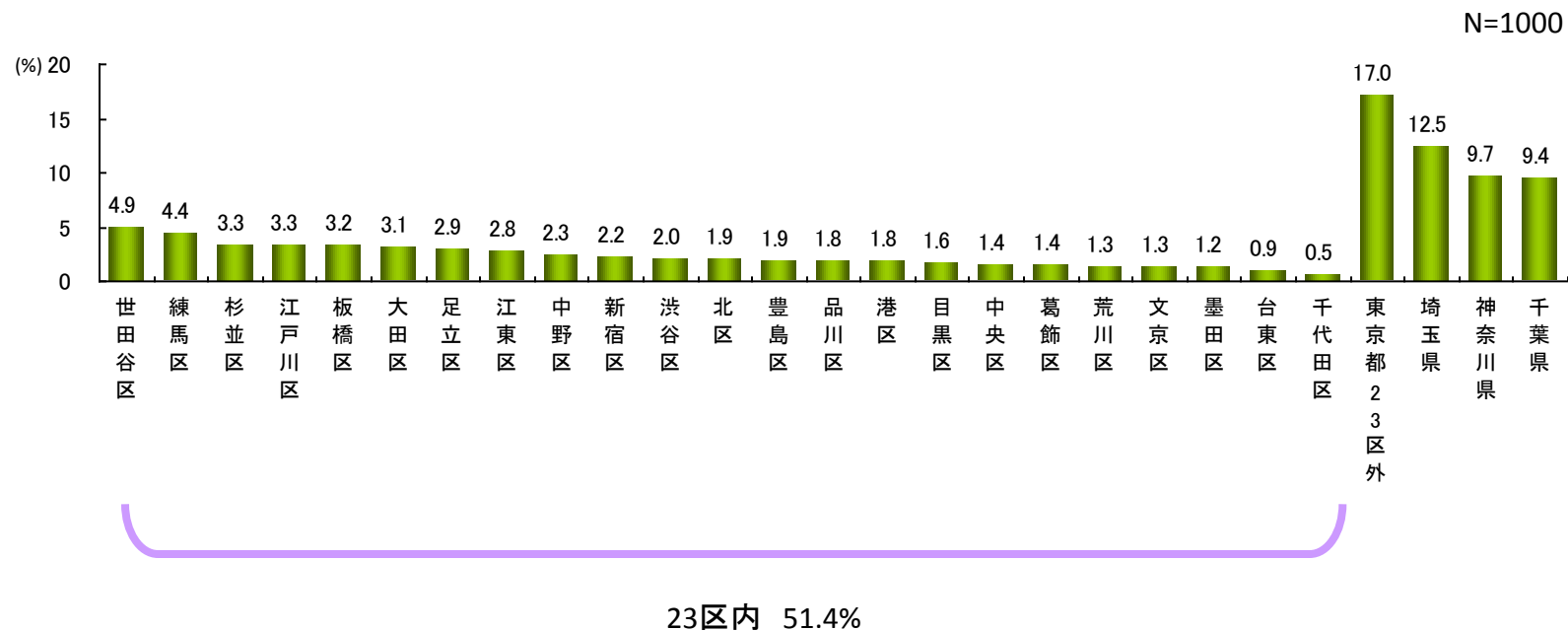
## 【家族形態】



## 回答者プロフィール(2)

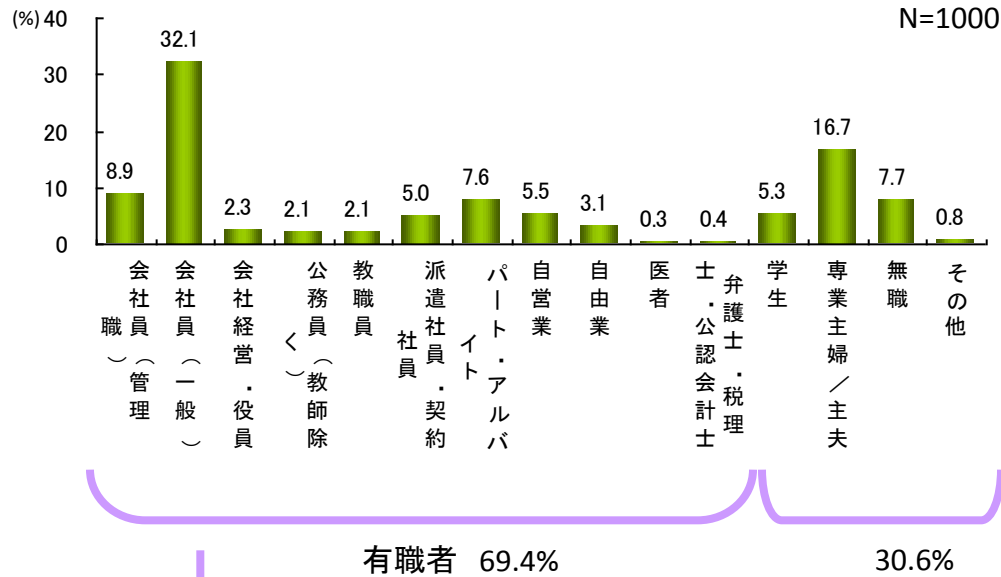
### 【居住地】

※ 東京23区のスコアの高い順に並び変えている



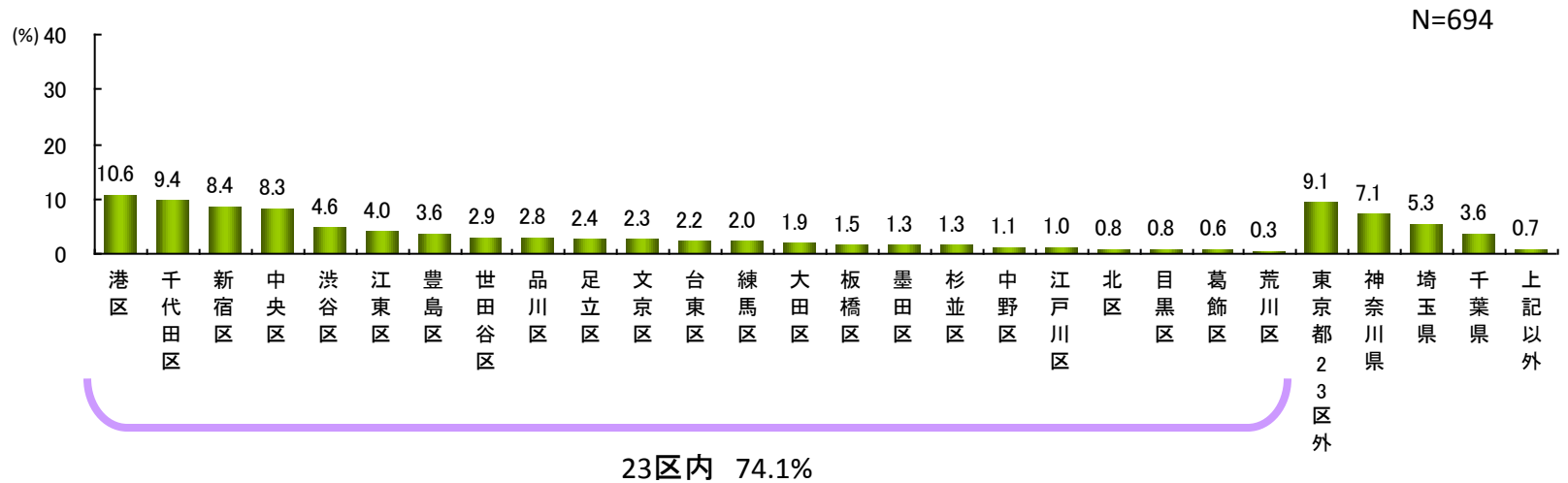
# 回答者プロフィール(3)

## 【職業】



## 【勤め先の所在地】

※ 東京23区のスコアの高い順に並び変えをしている





# 回答者プロフィール(4)

## 【居住地 × 勤め先の所在地】

|        |         | 勤め先の所在地 |      |      |      |      |      |      |      |      |      |     |      |      |      |      |      |      |      |      |     |      |      |      |         |      |      |      |      |      |      |      |      |
|--------|---------|---------|------|------|------|------|------|------|------|------|------|-----|------|------|------|------|------|------|------|------|-----|------|------|------|---------|------|------|------|------|------|------|------|------|
|        |         | 千代田区    | 中央区  | 港区   | 新宿区  | 文京区  | 台東区  | 墨田区  | 江東区  | 品川区  | 目黒区  | 大田区 | 世田谷区 | 渋谷区  | 中野区  | 杉並区  | 豊島区  | 北区   | 荒川区  | 板橋区  | 練馬区 | 足立区  | 葛飾区  | 江戸川区 | 東京都23区外 | 千葉県  | 埼玉県  | 神奈川県 | 上記以外 | 非有職者 |      |      |      |
| 50% 以上 |         |         |      |      |      |      |      |      |      |      |      |     |      |      |      |      |      |      |      |      |     |      |      |      |         |      |      |      |      |      |      |      |      |
| 40% 以上 |         |         |      |      |      |      |      |      |      |      |      |     |      |      |      |      |      |      |      |      |     |      |      |      |         |      |      |      |      |      |      |      |      |
| 30% 以上 |         |         |      |      |      |      |      |      |      |      |      |     |      |      |      |      |      |      |      |      |     |      |      |      |         |      |      |      |      |      |      |      |      |
| N=     |         |         |      |      |      |      |      |      |      |      |      |     |      |      |      |      |      |      |      |      |     |      |      |      |         |      |      |      |      |      |      |      |      |
| 居住地    | 全体      | 1000    | 6.5  | 5.8  | 7.3  | 5.8  | 1.6  | 1.6  | 0.9  | 2.8  | 2.0  | 0.5 | 1.3  | 2.0  | 3.2  | 0.8  | 0.9  | 2.5  | 0.6  | 0.2  | 1.1 | 1.4  | 1.7  | 0.4  | 0.7     | 6.3  | 2.5  | 3.7  | 5.0  | 0.5  | 30.6 |      |      |
|        | 千代田区    | 5       | 41.4 |      |      |      |      |      |      |      |      |     |      |      |      |      |      |      |      |      |     |      |      |      |         |      |      |      |      | 21.6 |      | 37.0 |      |
|        | 中央区     | 14      | 17.6 | 12.8 | 16.4 | 13.2 | 6.7  |      |      | 9.4  |      |     |      |      |      |      |      |      |      |      |     |      |      |      |         |      |      |      |      |      |      | 23.9 |      |
|        | 港区      | 18      | 15.6 | 4.7  | 41.1 |      |      |      |      |      |      |     |      | 5.4  |      |      |      |      |      |      |     |      |      |      |         |      |      |      |      |      |      | 33.2 |      |
|        | 新宿区     | 22      | 3.2  | 20.9 | 3.2  | 53.3 |      |      |      | 8.0  |      |     |      |      |      |      |      |      |      |      |     |      |      |      |         | 4.4  |      |      |      |      |      | 7.1  |      |
|        | 文京区     | 13      | 5.7  |      | 6.9  |      | 18.3 |      |      |      |      |     |      |      |      |      |      |      |      |      |     |      | 12.2 |      |         |      |      |      |      |      |      | 56.9 |      |
|        | 台東区     | 9       | 9.1  |      |      |      | 8.1  | 53.9 |      | 9.1  |      |     |      |      |      |      |      |      |      |      |     |      |      |      |         |      |      |      |      |      |      | 19.8 |      |
|        | 墨田区     | 12      |      | 14.5 | 10.7 |      | 22.4 |      | 18.5 |      | 13.1 |     |      |      |      |      |      |      |      |      |     |      |      |      |         |      |      |      |      |      |      |      | 20.7 |
|        | 江東区     | 28      | 10.3 | 15.7 | 8.9  | 3.8  |      |      |      | 32.2 |      |     |      | 4.7  | 3.5  |      |      |      |      |      |     |      |      |      | 2.7     |      |      |      |      |      |      | 18.1 |      |
|        | 品川区     | 18      | 5.1  | 10.2 | 16.7 |      |      |      |      |      | 9.2  | 9.2 |      |      |      |      |      |      |      |      |     |      |      |      |         |      |      |      |      | 8.4  |      | 41.2 |      |
|        | 目黒区     | 16      | 8.5  |      | 18.2 |      |      | 4.6  |      |      |      |     | 15.2 |      |      |      |      |      |      |      |     |      |      |      |         |      |      | 6.0  |      |      |      | 47.4 |      |
|        | 大田区     | 31      | 9.3  |      | 9.7  |      |      |      | 2.1  |      | 4.7  | 4.3 | 19.3 |      |      |      |      |      |      |      |     |      |      |      |         |      |      |      |      | 2.0  |      | 46.7 |      |
|        | 世田谷区    | 49      | 6.6  | 7.4  | 6.9  | 5.1  |      |      |      | 3.7  |      |     | 1.5  | 29.0 | 3.8  |      |      |      |      |      |     |      | 1.5  |      |         |      |      |      |      | 11.1 |      | 23.6 |      |
|        | 渋谷区     | 20      | 5.3  | 5.8  | 9.3  | 15.5 |      |      |      |      | 4.0  |     |      | 5.4  | 37.1 |      |      |      |      |      |     |      |      |      |         |      |      |      |      |      |      | 17.5 |      |
|        | 中野区     | 23      | 6.8  | 3.3  | 7.9  | 23.1 |      | 4.3  |      | 2.8  |      |     |      |      | 5.8  | 23.5 |      | 3.3  |      |      |     |      |      |      |         |      |      |      |      |      |      | 19.1 |      |
|        | 杉並区     | 33      | 1.9  | 10.9 | 3.2  | 2.8  | 3.2  |      |      |      | 5.8  | 4.6 |      | 10.2 |      | 26.2 |      |      |      |      |     |      |      |      |         |      |      |      |      | 4.0  |      | 27.2 |      |
|        | 豊島区     | 19      | 11.2 | 4.5  | 3.4  | 3.4  |      |      | 7.8  |      | 3.7  | 7.6 |      | 16.2 |      |      | 19.0 |      |      |      |     |      |      |      |         |      |      |      |      |      |      | 23.1 |      |
|        | 北区      | 19      | 5.5  | 5.4  |      | 9.2  |      | 5.5  | 4.8  |      |      |     |      | 6.8  |      |      | 13.1 | 13.7 |      |      |     |      |      |      |         |      |      |      | 5.0  | 7.9  |      | 22.9 |      |
|        | 荒川区     | 13      | 17.7 | 10.7 | 7.0  |      |      | 11.3 |      |      |      |     |      |      |      |      |      |      | 15.5 |      |     |      |      |      |         |      |      |      |      |      |      | 37.8 |      |
|        | 板橋区     | 32      | 14.9 | 2.0  | 6.7  | 7.7  | 7.0  |      |      |      | 2.5  |     |      |      |      |      | 4.8  | 2.8  |      | 28.9 |     |      |      |      |         |      |      |      |      |      |      | 22.5 |      |
|        | 練馬区     | 44      | 8.3  |      | 5.0  | 9.0  |      | 1.5  |      |      | 3.3  |     |      |      |      |      | 5.5  |      |      |      |     | 28.4 |      |      |         |      |      |      | 2.5  |      |      | 36.6 |      |
|        | 足立区     | 29      | 13.9 | 6.8  | 5.3  |      |      | 3.0  |      |      | 5.7  |     |      |      |      |      |      |      |      |      |     |      | 40.7 |      |         |      |      | 2.9  | 2.6  |      | 14.4 |      |      |
|        | 葛飾区     | 14      | 5.8  | 4.7  | 15.9 |      |      |      |      |      |      |     |      |      |      |      |      |      |      |      |     |      |      | 29.3 |         |      |      |      |      | 6.1  |      | 32.7 |      |
|        | 江戸川区    | 33      | 2.3  | 13.7 | 13.6 | 2.2  | 2.8  |      | 5.2  | 3.2  |      |     |      |      |      |      | 5.6  |      |      |      |     |      |      | 16.9 | 3.3     | 2.8  |      |      | 3.3  |      | 25.1 |      |      |
|        | 東京都23区外 | 170     | 2.9  | 3.5  | 3.8  | 5.5  |      | 0.6  | 1.6  | 0.4  | 0.6  |     | 0.6  | 0.6  | 4.0  | 1.0  |      | 1.9  |      |      |     |      | 0.5  |      |         | 34.8 |      | 0.9  | 2.8  | 0.7  | 33.2 |      |      |
|        | 千葉県     | 94      | 6.3  | 8.8  | 5.9  | 2.7  | 3.0  | 2.6  |      | 7.3  | 1.1  |     |      |      | 0.8  |      | 0.8  |      |      |      |     |      |      | 0.8  | 1.4     | 25.2 |      | 0.8  | 1.0  |      | 31.5 |      |      |
|        | 埼玉県     | 125     | 7.4  | 1.1  | 5.3  | 5.3  | 0.9  |      | 0.5  | 0.7  | 3.2  |     | 0.9  |      | 1.1  | 0.5  | 4.8  | 0.8  |      | 1.2  | 0.6 | 2.2  |      |      | 0.5     |      |      | 25.1 |      | 0.9  | 37.1 |      |      |
| 神奈川県   | 97      | 1.6     | 6.3  | 8.6  | 3.8  | 1.4  |      |      | 2.1  | 1.6  |      | 1.6 | 2.5  | 2.5  |      | 2.4  |      |      |      |      |     |      |      |      |         | 1.0  | 31.3 |      |      | 33.3 |      |      |      |

# 調査結果の要約

# 調査結果の要約(1) - 総括、参考にする情報と求めること -

## 総括

### 【23区の特徴】

プライベートでよくすることの上位は、「ショッピング(生活・日用品関連)」、「ショッピング(趣味・娯楽関係)」、「飲食」であった。これらの目的のために行く地域は、「新宿」がいずれもトップであり、次いで「銀座・新橋」、「池袋・高田馬場・巣鴨・大塚」となっている。利用目的によって性別・年代は異なるが、ショッピングで新宿を利用するのは、「品ぞろえの多い百貨店やデパートが多くある」からという意見が見受けられた。また、銀座・新橋地域は、年齢の高い女性が利用する傾向が見られた。

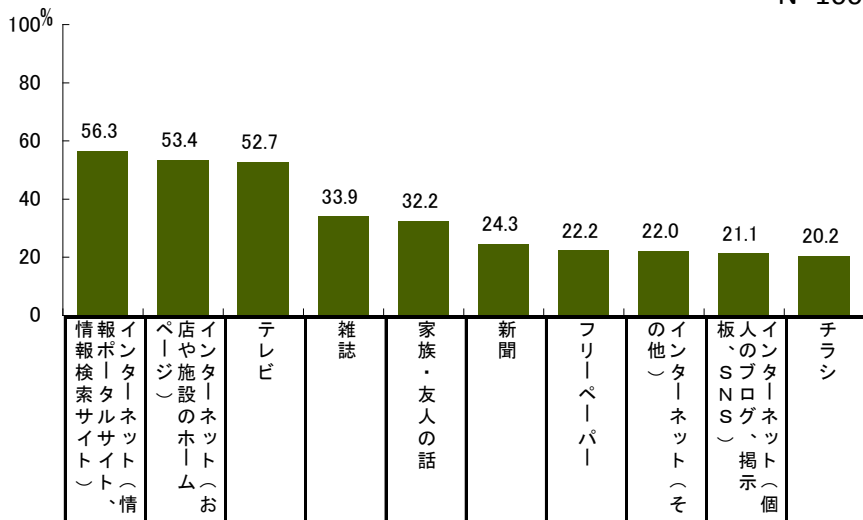
### 【千代田区の特徴】

千代田区を利用する理由としては、「交通の便の良さ」、「会社に近い」といった意見が見られた。地域での特徴は、帝国劇場や宝塚劇場などがあり、銀座に隣接するおしゃれな街「日比谷・有楽町」、「丸の内・大手町」は40以上の女性に利用されている。対して、電気(とアニメ)街と、楽器・スポーツ・古本屋街といった、趣味性の高い店舗が集中する「神田・秋葉原」、「御茶ノ水・神保町」は男性に利用されている。千代田区は、特定のニーズに限定して対応できるエリアといえるのかもしれない。

プライベートの1位である「ショッピング(生活・日用品関連)」を見ると、千代田区の地域は17位と大きく落ち込んでいる。地域に求めることの1位である「交通の便の良さ」を満たしていることから、千代田区を利用するポテンシャルは高いと考えられる。生活必需品や日用品を購入できる場をいかに提供するかが、今後の課題と考えられる。

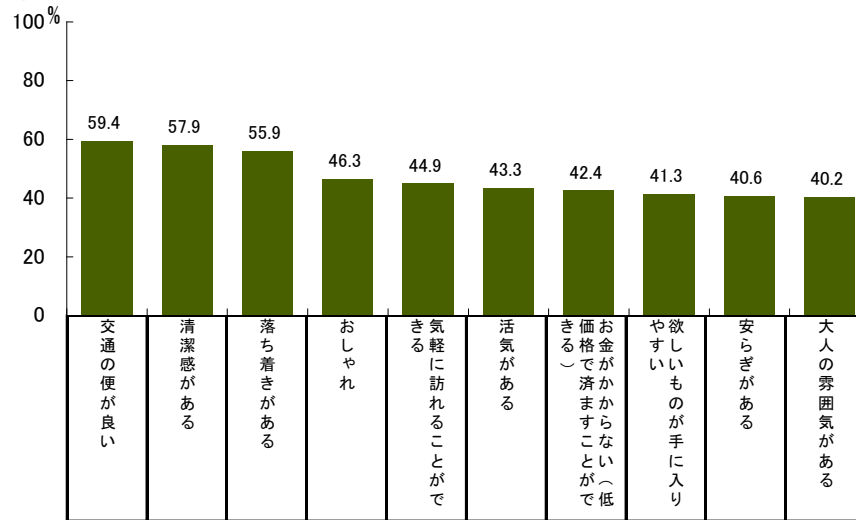
### 【Q4】プライベートで参考にする情報(上位10項目)

N=1000



### 【Q5】プライベートで場所・地域に求めること(上位10項目)

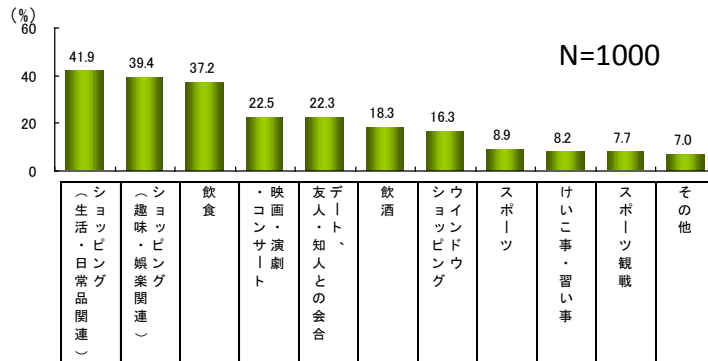
N=1000



## 調査結果の要約(2) - プライベートでよくすることと利用地域 -


- プライベートでよくすることとして、全体では「ショッピング(生活・日用品関連)」が41.9%で最も多く、ついで「ショッピング(趣味・娯楽関連)」39.4%、「飲食」37.2%と続く。
- 利用地域は、「新宿」が24.0%で最もよく利用され、ついで「銀座・新橋」15.6%、「池袋・高田馬場・巣鴨・大塚」12.4%と続く。千代田区内の地域では、全体で5番目の「日比谷・有楽町」が最も多く7.0%。

【Q6・10・14】以下の中で、プライベートでよくすることをお選びください。



Q6・・・1番目によくすること  
 Q10・・・2番目によくすること  
 Q14・・・3番目によくすること  
 図表の数値は、上記3設問の合計

【Q7・11・15】よく利用する地域をお答えください<プライベートでよくすること>



# 調査結果の要約(3) - プライベートごとの特徴(1) -

- 利用目的に関わらず、「新宿」、「池袋・高田馬場・巣鴨・大塚」、「銀座・新橋」の利用が多い。「デート、友人・知人との会合」、「映画・演劇・コンサート」以外で、「新宿」が1位となっている。
- 千代田区のエリアが上位にあがっているのは「映画・演劇・コンサート」で、帝国劇場や宝塚劇場のある「日比谷・有楽町」が1位となっている。

|             | ショッピング(趣味・娯楽関連)                         |   |       |               | ショッピング(生活・日用品関連)  |               |               |  | ウインドウショッピング                     |       |               | デート、友人・知人との会合                    |  |       |      |      |      |
|-------------|---|---|-------|---------------|---|---------------|---------------|--|---------------------------------|-------|---------------|----------------------------------|--|-------|------|------|------|
|             | N=                                      |   |       |               | N=  |               |               |  | N=                              |       |               | N=                               |  |       |      |      |      |
|             | 1位                                      | 2位  | 3位    |               | 1位  | 2位            | 3位            |  | 1位                              | 2位    | 3位            | 1位                               |  | 3位    |      |      |      |
|             | 新宿                                      | 池袋・高田馬場・巣鴨・大塚                                 | 渋谷・原宿 |               | 新宿  | 池袋・高田馬場・巣鴨・大塚 | 銀座・新橋         | 練馬・板橋  | 新宿                              | 銀座・新橋 | 池袋・高田馬場・巣鴨・大塚 | 銀座・新橋                            | 新宿   | 渋谷・原宿 |      |      |      |
| 全体          | 394                                     | 19.3  | 12.9  | 9.6           | 419   | 12.2          | 8.1           | 5.0  | 5.0                             | 163   | 19.0          | 16.0                             | 12.9   | 223   | 17.0 | 17.0 | 9.4  |
| 男           | 60                                      | 15.0  | 11.7  | 11.7          | 26  | 3.8           | 0.0           | 3.8  | 11.5                            | 19    | 21.1          | 5.3                              | 10.5   | 28    | 0.0  | 21.4 | 10.7 |
| 30代         | 49                                      | 26.5  | 10.2  | 6.1           | 56  | 14.3          | 5.4           | 5.4  | 10.7                            | 15    | 20.0          | 26.7                             | 13.3   | 18    | 22.2 | 16.7 | 0.0  |
| 40代         | 45                                      | 17.8  | 6.7   | 4.4           | 34  | 11.8          | 0.0           | 0.0  | 0.0                             | 8     | 25.0          | 12.5                             | 0.0  | 9     | 22.2 | 44.4 | 0.0  |
| 50代         | 33                                      | 24.2  | 18.2  | 6.1           | 35  | 14.3          | 11.4          | 5.7  | 8.6                             | 7     | 14.3          | 14.3                             | 42.9   | 17    | 47.1 | 11.8 | 0.0  |
| 60代以上       | 38                                      | 18.4  | 10.5  | 7.9           | 38  | 7.9           | 5.3           | 5.3  | 0.0                             | 10    | 30.0          | 10.0                             | 10.0   | 13    | 7.7  | 30.8 | 0.0  |
| 女           | 45                                      | 22.2  | 15.6  | 13.3          | 28  | 14.3          | 10.7          | 0.0  | 7.1                             | 19    | 31.6          | 10.5                             | 5.3  | 39    | 7.7  | 12.8 | 23.1 |
| 30代         | 42                                      | 14.3  | 11.9  | 14.3          | 66  | 6.1           | 6.1           | 4.5  | 6.1                             | 33    | 15.2          | 18.2                             | 12.1   | 34    | 20.6 | 17.6 | 11.8 |
| 40代         | 26                                      | 19.2  | 23.1  | 19.2          | 42  | 19.0          | 11.9          | 0.0  | 7.1                             | 27    | 18.5          | 11.1                             | 18.5   | 16    | 18.8 | 12.5 | 12.5 |
| 50代         | 26                                      | 15.4  | 19.2  | 11.5          | 41  | 12.2          | 17.1          | 9.8  | 0.0                             | 12    | 0.0           | 8.3                              | 16.7   | 25    | 24.0 | 12.0 | 8.0  |
| 60代以上       | 30                                      | 20.0  | 10.0  | 3.3           | 53  | 17.0          | 11.3          | 11.3   | 0.0                             | 13    | 15.4          | 46.2                             | 7.7  | 24    | 16.7 | 12.5 | 4.2  |
| 利用エリアの属性の特徴 | 「新宿」は男性30代、「池袋・高田馬場・巣鴨・大塚」は男性50代の利用が多い。 |   |       |               | 「新宿」は女性40代、「池袋・高田馬場・巣鴨・大塚」は女性50代、「銀座・新橋」は女性60代以上、「練馬・板橋」は男性30代の利用が多い。 |               |               |  | ※サンプル数が少ないため参考とする。              |       |               | 「渋谷・原宿」は、女性20代の利用が多い。            |  |       |      |      |      |
| スポット        | 新宿                                      | ルミネ/伊勢丹/マルイ/高島屋/東急ハンズ/新宿駅周辺/歌舞伎町周辺/家電量販店/他    |       | 新宿            | 地下商店街/ビックカメラ/ミロード/京王百貨店/小田急百貨店/伊勢丹/高島屋/駅周辺/西口/他                       |               | 新宿            | マルイ/ルミネ/バルト9/ミロード/伊勢丹/サザンテラス/京王百貨店/小田急/家電量販店/他 |                                 | 銀座・新橋 | 銀座・新橋         |                                  | 汐留周辺/交通会館/新橋駅近辺/東銀座/銀座4丁目付近/西銀座デパート/三越/松屋/和光/他         |       |      |      |      |
|             | 池袋・高田馬場・巣鴨・大塚                           | サンシャイン/ジュンク堂/東武デパート/西武デパート/乙女ロード/ロフト/ビックカメラ/他 |       | 池袋・高田馬場・巣鴨・大塚 | 西武デパート/東武百貨店/ビックカメラ/PARCO/サンシャイン/ロフト/池袋駅東口/池袋駅周辺/他                    |               | 銀座・新橋         | バーニーズ/和光/並木通り/三越/ブランタン銀座/松屋/H&M/晴海通り/四丁目界限/他   |                                 | 新宿    | 新宿            |                                  | 歌舞伎町/高島屋/ルミネエスト/ルミネ/西口/東口/プリンスホテル喫茶室/小田急百貨店/中村屋/他      |       |      |      |      |
|             | 渋谷・原宿                                   | 109/東急本店/センター街/マルイ/竹下通り/東急ハンズ/渋谷駅周辺/原宿一帯/他    |       | 銀座・新橋         | 新橋/三越/ブランタン銀座/アップルストア/銀座/ブランド通り/他                                     |               | 池袋・高田馬場・巣鴨・大塚 | リプロ/アムラックス/サンシャイン60/ビックカメラ/西武百貨店/東武百貨店/PARCO/他 |                                 | 渋谷・原宿 | 渋谷・原宿         |                                  | 109/マルイ/宇田川町/表参道/裏原/公園/渋谷駅周辺/ブルーシールカフェ/kawara DINING/他 |       |      |      |      |
|             | -                                       | -   |       | 練馬・板橋         | OK/サティ/ドンキホーテ/リヴイン/西友/ハッピーロード商店街/他                                    |               | -             | -  |                                 | -     | -             |                                  | -  |       |      |      |      |
| 千代田区について    | 千代田区内で最もよく利用されているのは、5位の「神田・秋葉原」         |   |       |               | 千代田区内で最もよく利用されているのは、17位の「丸の内・大手町」                                     |               |               |  | 千代田区内で最もよく利用されているのは5位の「日比谷・有楽町」 |       |               | 千代田区内で最もよく利用されているのは、6位の「日比谷・有楽町」 |  |       |      |      |      |

# 調査結果の要約(3) - プライベートごとの特徴(2) -

|          | 飲食   |  |       |                       | 飲酒  |  |       |       | 映画・演劇・コンサート                             |   |      |           |           |
|----------|--|--|-------|-----------------------|---|--|-------|-------|---|---|------|-----------|-----------|
|          | N=   | 1位   | 2位    | 3位                    | N=  | 1位   | 2位    | 3位    | N=                                      | 1位  | 2位   | 3位        |           |
|          |  | 新宿   | 銀座・新橋 | 池袋<br>・高田馬場<br>・巣鴨・大塚 |   | 新宿   | 銀座・新橋 | 渋谷・原宿 |   | 日比谷<br>・有楽町   | 新宿   | 渋谷<br>・原宿 | 銀座<br>・新橋 |
| 全体       | 372  | 18.0   | 11.6  | 6.7                   | 183                                       | 21.3   | 12.0  | 10.9  | 225                                     | 16.9  | 13.3 | 9.8       | 9.8       |
| 男        | 30   | 6.7  | 6.7   | 10.0                  | 16  | 37.5   | 6.3   | 12.5  | 18                                      | 16.7  | 11.1 | 5.6       | 0.0       |
| 性        | 57   | 22.8   | 5.3   | 5.3                   | 31  | 29.0   | 16.1  | 16.1  | 17                                      | 5.9   | 29.4 | 5.9       | 5.9       |
| 30代      | 34   | 14.7   | 5.9   | 2.9                   | 31  | 22.6   | 6.5   | 3.2   | 16                                      | 6.3   | 18.8 | 12.5      | 6.3       |
| 40代      | 30   | 16.7   | 16.7  | 6.7                   | 26  | 15.4   | 11.5  | 0.0   | 23                                      | 13.0  | 13.0 | 4.3       | 13.0      |
| 50代      | 48   | 14.6   | 10.4  | 6.3                   | 32  | 21.9   | 18.8  | 6.3   | 21                                      | 14.3  | 19.0 | 9.5       | 9.5       |
| 60代以上    | 35   | 31.4   | 8.6   | 14.3                  | 19  | 0.0  | 10.5  | 31.6  | 18                                      | 22.2  | 27.8 | 11.1      | 5.6       |
| 女        | 49   | 12.2   | 14.3  | 4.1                   | 10  | 10.0   | 0.0   | 10.0  | 34                                      | 14.7  | 8.8  | 20.6      | 2.9       |
| 30代      | 33   | 21.2   | 12.1  | 9.1                   | 9   | 33.3   | 11.1  | 22.2  | 27                                      | 14.8  | 11.1 | 7.4       | 11.1      |
| 40代      | 28   | 14.3   | 17.9  | 7.1                   | 8   | 12.5   | 25.0  | 12.5  | 30                                      | 26.7  | 6.7  | 10.0      | 13.3      |
| 50代      | 28   | 25.0   | 25.0  | 3.6                   | 1   | 100.0  | 0.0   | 0.0   | 21                                      | 28.6  | 0.0  | 4.8       | 28.6      |
| 60代以上    | 利用エリアの属性の特徴<br>「新宿」、「池袋・高田馬場・巣鴨・大塚」は女性20代、「銀座・新橋」は男性50代の利用が多い。 |  |       |                       | 「新宿」と「渋谷・原宿」は男性30代、「銀座・新橋」は男性60代以上の利用が多い。 |  |       |       | 「日比谷・有楽町」は女性50代、「渋谷・原宿」は女性30代の利用が多い。    |   |      |           |           |
| スポット     | 新宿   | 思い出横丁/歌舞伎町/新宿三丁目近辺/新宿高島屋/伊勢丹/ルミネ/サザンテラス/野村ビル/駅近辺/他       |       |                       | 新宿  | キリンシティ/ぼでごん亭/新宿3丁目/新宿2丁目/新宿西口/歌舞伎町/飲食店街/大衆酒場/新都心/小田急/他 |       |       | 日比谷・有楽町                                 | 帝国劇場/マリオン/TOHOシネマズ/シヤンテシネ/東京宝塚劇場/日生劇場/よみうりホール/東京国際フォーラム/他 |      |           |           |
|          | 銀座・新橋  | 鳥森口/三越周辺/マロニエゲート/銀座通り/交詢ビル/ベルビア館/イトシア/銀座4丁目/ブランタン銀座の近辺/他 |       |                       | 銀座・新橋                                     | 黒船/串八珍/東銀座/ガード下の飲み屋/鳥森界限/銀座中央通り/コリドー街/駅前/他             |       |       | 新宿                                      | バルト9/歌舞伎町/新宿文化センター/オペラシティ/新宿ピカデリー/ルミネtheよしもと/厚生年金会館/他     |      |           |           |
|          | 池袋・高田馬場・巣鴨・大塚  | サンシャインシティ/池袋駅周辺/東口周辺/早稲田/東武百貨店/メトロポリタンプラザ/駅ビル/他          |       |                       | 渋谷・原宿                                     | 道玄坂/センター街周辺/セルリアンタワー東急ホテルのバー/東急プラザ/渋谷駅周辺/他             |       |       | 渋谷・原宿                                   | 東急文化村/東急ハンズ/O-EAST/バルコ劇場///ライプハウス/渋谷シネタワー/道玄坂周辺他          |      |           |           |
|          | -  | -  |       |                       | -   | -  |       |       | 銀座・新橋                                   | 新橋演舞場/日劇/歌舞伎座/三越/ミニシアター/銀座5~7丁目界限/映画館/他                   |      |           |           |
| 千代田区について | 千代田区内で最もよく利用されているのは、10位の「丸の内・大手町」                              |  |       |                       | 千代田区内で最もよく利用されているのは、6位の「丸の内・大手町」          |  |       |       | 1位に千代田区の「日比谷・有楽町」がランクイン。次いで、9位で「九段・飯田橋」 |   |      |           |           |

# 調査結果の要約(4) - プライベートごとの情報源と利用傾向 -

- 参考になっている地域情報は、「ショッピング」や「ウィンドウショッピング」、「映画コンサート」では「インターネット(お店や施設のホームページ)」が最も多い。対して、「デート、友人・知人との会合」、「飲食」、「飲酒」は「家族・友人の話」が最も多い。
- 利用回数は、ほとんどの目的で「1ヶ月に1回程度」が最も多い。
- 利用時間は、「飲酒」を除いた全ての目的で「平日:昼(12:00~15:59)」が最も多い。

40% 以上  
30% 以上  
20% 以上

|       | ショッピング(趣味・娯楽関連)              | ショッピング(生活・日用品関連) | ウィンドウショッピング | デート、友人・知人との会合 | 飲食   | 飲酒   | 映画・演劇・コンサート |      |
|-------|------------------------------|------------------|-------------|---------------|------|------|-------------|------|
| 情報源   | 1 インターネット(お店や施設のホームページ)      | 20.8             | 15.5        | 17.2          | 25.1 | 22.3 | 27.3        | 39.6 |
|       | 2 家族・友人の話                    | 9.4              | 14.3        | 14.7          | 14.8 | 16.4 | 20.2        | 12.0 |
|       | 3 テレビ                        | 6.1              | 11.0        | 6.1           | 13.0 | 12.6 | 10.9        | 8.9  |
|       | 4 チラシ                        | 5.1              | 5.5         | 4.9           | 4.9  | 5.4  | 3.3         | 8.0  |
|       | 5 雑誌                         | 4.8              | 3.1         | 4.3           | 4.0  | 4.3  | 2.7         | 4.9  |
|       | 6 インターネット(情報ポータルサイト、情報検索サイト) | 4.3              | 2.6         | 3.7           | 2.7  | 3.8  | 2.7         | 3.6  |
|       | 7 DM(ダイレクトメール)               | 3.8              | 1.9         | 3.1           | 1.8  | 2.7  | 1.1         | 2.7  |
|       | 8 インターネット(個人のブログ、掲示板、SNS)    | 3.0              | 1.7         | 2.5           | 1.8  | 1.6  | 0.5         | 1.8  |
|       | 9 インターネット(その他)               | 2.5              | 1.7         | 1.8           | 1.3  | 1.6  | 0.5         | 1.3  |
|       | 10 フリーペーパー                   | 1.3              | 1.4         | 1.8           | 0.9  | 1.1  | 0.5         | 1.3  |
| -     | 36.0                         | 37.7             | 36.8        | 29.6          | 26.3 | 29.5 | 11.6        |      |
| 利用回数  | ほぼ毎日(週に6日以上)                 | 1.3              | 6.7         | 1.8           | 1.3  | 1.6  | 1.1         | 0.9  |
|       | 週に4~5日                       | 2.0              | 3.6         | 1.2           | 0.0  | 3.5  | 1.1         | 0.4  |
|       | 週に2~3日                       | 9.4              | 20.0        | 10.4          | 4.9  | 11.8 | 10.9        | 1.3  |
|       | 週に1回                         | 23.6             | 22.9        | 20.2          | 20.2 | 23.4 | 26.8        | 9.3  |
|       | 2週に1回程度                      | 19.5             | 18.1        | 26.4          | 25.6 | 20.7 | 23.5        | 14.2 |
|       | 1ヶ月に1回程度                     | 31.0             | 19.3        | 24.5          | 30.5 | 29.0 | 27.9        | 40.0 |
|       | 3か月に1回程度                     | 9.1              | 7.9         | 11.7          | 16.1 | 7.8  | 8.2         | 22.2 |
|       | 半年に1回程度                      | 2.5              | 2.4         | 1.2           | 1.8  | 1.6  | 1.6         | 10.7 |
|       | 1年に1回程度                      | 1.5              | 0.0         | 2.5           | 0.0  | 0.8  | 0.0         | 1.8  |
|       | それ以下                         | 1.0              | 1.0         | 1.2           | 0.9  | 0.3  | 1.1         | 0.0  |
| 利用時間帯 | 平日:朝(8:00~11:59)             | 4.6              | 7.6         | 5.5           | 2.2  | 3.0  | 0.0         | 5.8  |
|       | 平日:昼(12:00~15:59)            | 27.9             | 27.4        | 31.9          | 26.9 | 20.2 | 3.8         | 23.1 |
|       | 平日:夕方(16:00~18:59)           | 17.5             | 18.1        | 20.2          | 11.2 | 9.4  | 7.7         | 12.0 |
|       | 平日:夜(19:00~21:59)            | 10.2             | 11.0        | 11.0          | 22.4 | 25.0 | 49.7        | 18.2 |
|       | 平日:深夜(22:00以降)               | 0.3              | 0.2         | 0.0           | 1.8  | 1.6  | 2.7         | 0.0  |
|       | 休日:朝(8:00~11:59)             | 1.3              | 1.4         | 0.0           | 1.3  | 0.8  | 0.0         | 2.2  |
|       | 休日:昼(12:00~15:59)            | 25.9             | 23.2        | 24.5          | 13.5 | 17.2 | 2.2         | 21.8 |
|       | 休日:夕方(16:00~18:59)           | 10.4             | 9.3         | 8.0           | 13.0 | 13.4 | 9.3         | 11.6 |
|       | 休日:夜(19:00~21:59)            | 3.8              | 3.6         | 1.8           | 11.2 | 11.6 | 24.0        | 7.6  |
|       | 休日:深夜(22:00以降)               | 0.3              | 0.2         | 0.0           | 0.0  | 0.3  | 3.8         | 0.0  |

# 調査結果の要約(5) - 千代田区内の特性 -

- 利用経験・利用意向共に、「神田・秋葉原」「御茶ノ水・神保町」の利用目的は「ショッピング(趣味・娯楽関連)」が多く、特に男性30・40代が多い傾向にある。
- また、「日比谷・有楽町」は、「映画・演劇・コンサート」が最も多く、男女共に40代以上が多い。

| 利用経験順位 | 丸の内・大手町 |      |      | 日比谷・有楽町 |      |      | 皇居周辺 |     |     | 永田町・霞ヶ関 |     |     | 市谷・麹町 |     |     | 九段・飯田橋 |      |     | 御茶ノ水・神保町 |      |      | 神田・秋葉原 |      |      |     |
|--------|---------|------|------|---------|------|------|------|-----|-----|---------|-----|-----|-------|-----|-----|--------|------|-----|----------|------|------|--------|------|------|-----|
|        | 1位      | 2位   | 3位   | 1位      | 2位   | 3位   | 1位   | 2位  | 3位  | 1位      | 2位  | 3位  | 1位    | 2位  | 3位  | 1位     | 2位   | 3位  | 1位       | 2位   | 3位   | 1位     | 2位   | 3位   |     |
| N=     | 1000    | 11.5 | 7.6  | 6.5     | 15.3 | 9.9  | 9.2  | 5.0 | 2.7 | 1.6     | 3.7 | 1.7 | 1.1   | 5.3 | 2.8 | 1.7    | 8.5  | 3.8 | 3.1      | 15.3 | 7.3  | 3.8    | 28.1 | 6.6  | 3.6 |
| 男性     | 110     | 7.5  | 10.9 | 6.8     | 5.2  | 3.1  | 7.5  | 3.1 | 1.7 | 0.0     | 2.4 | 1.4 | 1.7   | 4.1 | 3.4 | 0.7    | 6.8  | 3.1 | 4.1      | 15.7 | 5.8  | 5.7    | 31.4 | 8.2  | 3.1 |
| 女性     | 126     | 11.0 | 5.4  | 3.8     | 5.0  | 13.9 | 9.6  | 3.3 | 1.7 | 2.1     | 3.8 | 0.0 | 2.4   | 5.0 | 0.0 | 3.8    | 11.3 | 0.9 | 2.1      | 20.0 | 11.0 | 0.9    | 45.9 | 2.9  | 4.6 |
| 全体     | 90      | 8.8  | 7.0  | 2.0     | 10.8 | 7.8  | 14.0 | 7.0 | 1.0 | 0.0     | 4.9 | 1.0 | 1.0   | 5.9 | 1.0 | 2.9    | 6.8  | 3.1 | 1.0      | 30.1 | 8.1  | 2.0    | 44.9 | 4.9  | 4.0 |
| 20代    | 92      | 11.1 | 4.6  | 3.8     | 8.9  | 15.8 | 10.8 | 4.6 | 3.8 | 0.0     | 5.3 | 1.6 | 1.4   | 6.8 | 2.3 | 0.7    | 9.8  | 1.4 | 1.4      | 15.1 | 11.8 | 1.6    | 36.1 | 4.4  | 5.1 |
| 30代    | 115     | 13.0 | 5.5  | 3.8     | 18.9 | 11.8 | 3.3  | 3.8 | 3.8 | 2.6     | 4.7 | 1.2 | 2.1   | 6.7 | 2.6 | 5.5    | 8.8  | 2.9 | 2.6      | 16.4 | 9.6  | 2.6    | 29.8 | 4.7  | 1.2 |
| 40代    | 90      | 16.1 | 9.5  | 5.4     | 12.4 | 11.5 | 10.2 | 2.4 | 1.6 | 1.6     | 1.6 | 0.8 | 0.0   | 1.6 | 3.0 | 0.0    | 7.9  | 2.4 | 1.6      | 7.7  | 4.7  | 7.0    | 13.8 | 3.8  | 3.9 |
| 50代    | 119     | 10.4 | 14.2 | 9.8     | 16.6 | 10.4 | 13.7 | 4.7 | 4.7 | 2.0     | 2.9 | 2.7 | 0.9   | 8.4 | 2.0 | 0.9    | 7.5  | 9.3 | 2.9      | 11.8 | 4.4  | 7.3    | 22.4 | 7.1  | 2.2 |
| 60代以上  | 83      | 12.1 | 5.1  | 10.1    | 24.1 | 11.0 | 9.9  | 8.0 | 2.0 | 1.9     | 6.1 | 1.0 | 0.0   | 6.0 | 6.0 | 1.0    | 8.0  | 7.9 | 5.0      | 11.9 | 11.0 | 3.0    | 20.9 | 11.9 | 5.1 |
| 女性     | 85      | 14.6 | 2.9  | 14.7    | 29.5 | 7.6  | 2.9  | 5.6 | 1.4 | 2.9     | 5.5 | 2.8 | 0.7   | 5.5 | 4.9 | 0.0    | 12.5 | 3.6 | 6.4      | 11.2 | 4.2  | 3.6    | 13.6 | 9.1  | 5.5 |
| 全体     | 90      | 11.0 | 9.0  | 6.0     | 28.0 | 5.0  | 10.0 | 9.0 | 5.0 | 3.0     | 0.0 | 5.0 | 0.0   | 2.0 | 4.0 | 0.0    | 5.0  | 4.0 | 5.0      | 12.0 | 2.0  | 4.0    | 14.0 | 11.0 | 2.0 |
| 男性     | 1000    | 8.7  | 5.8  | 5.0     | 10.4 | 7.5  | 10.3 | 2.7 | 1.5 | 1.0     | 1.8 | 1.0 | 0.3   | 2.5 | 1.9 | 0.6    | 5.1  | 1.3 | 2.2      | 12.4 | 5.4  | 3.1    | 20.8 | 4.7  | 3.0 |
| 女性     | 110     | 6.1  | 7.8  | 5.2     | 2.1  | 2.4  | 9.2  | 1.4 | 1.7 | 0.0     | 3.1 | 0.7 | 0.0   | 2.4 | 0.0 | 0.0    | 5.4  | 1.4 | 0.0      | 18.1 | 5.8  | 2.4    | 27.3 | 4.5  | 3.1 |
| 全体     | 126     | 6.3  | 5.4  | 5.0     | 1.7  | 5.9  | 8.8  | 0.9 | 0.0 | 2.1     | 0.0 | 1.7 | 1.2   | 0.0 | 2.1 | 1.7    | 2.6  | 0.0 | 0.9      | 15.9 | 5.0  | 3.8    | 43.7 | 3.8  | 3.4 |
| 男性     | 90      | 5.9  | 4.9  | 1.0     | 9.9  | 4.9  | 13.0 | 4.0 | 0.0 | 0.0     | 1.0 | 0.0 | 0.0   | 2.9 | 0.0 | 1.0    | 2.9  | 0.0 | 0.0      | 20.1 | 8.8  | 1.0    | 33.0 | 4.0  | 3.9 |
| 女性     | 92      | 12.6 | 4.4  | 2.3     | 9.8  | 10.4 | 6.8  | 0.0 | 1.6 | 0.0     | 3.0 | 0.0 | 0.0   | 3.1 | 1.4 | 0.0    | 4.6  | 0.7 | 1.4      | 17.5 | 10.2 | 1.6    | 26.1 | 3.0  | 2.1 |
| 全体     | 115     | 8.1  | 3.8  | 4.7     | 13.5 | 10.1 | 5.4  | 1.7 | 0.0 | 1.7     | 0.9 | 0.0 | 0.9   | 1.7 | 3.3 | 2.6    | 3.8  | 2.1 | 2.9      | 12.6 | 6.3  | 4.2    | 19.4 | 6.7  | 2.9 |
| 男性     | 90      | 12.4 | 2.4  | 6.1     | 7.7  | 7.7  | 8.5  | 5.3 | 2.4 | 0.8     | 2.4 | 0.0 | 0.0   | 3.0 | 0.8 | 0.0    | 8.6  | 1.6 | 0.0      | 6.8  | 3.0  | 2.4    | 13.0 | 3.7  | 2.4 |
| 女性     | 119     | 3.8  | 10.2 | 9.1     | 5.8  | 6.9  | 17.5 | 2.0 | 0.0 | 1.1     | 0.9 | 2.0 | 0.0   | 1.1 | 3.1 | 0.0    | 2.9  | 2.0 | 3.3      | 7.8  | 0.9  | 4.2    | 9.8  | 6.2  | 2.2 |
| 全体     | 83      | 12.1 | 8.0  | 5.9     | 17.0 | 10.0 | 15.0 | 5.0 | 3.1 | 1.9     | 6.1 | 1.0 | 0.0   | 5.0 | 2.0 | 0.0    | 9.1  | 1.9 | 1.9      | 7.9  | 7.0  | 2.0    | 10.9 | 5.0  | 4.0 |
| 男性     | 85      | 10.5 | 3.7  | 5.5     | 21.8 | 9.1  | 7.6  | 2.1 | 1.4 | 1.5     | 1.4 | 2.1 | 0.0   | 5.5 | 1.4 | 0.0    | 8.4  | 1.5 | 4.9      | 6.9  | 3.6  | 4.9    | 9.9  | 5.5  | 2.8 |
| 女性     | 90      | 13.0 | 7.0  | 4.0     | 22.0 | 9.0  | 11.0 | 6.0 | 6.0 | 1.0     | 1.0 | 2.0 | 0.0   | 2.0 | 4.0 | 0.0    | 5.0  | 2.0 | 7.0      | 8.0  | 4.0  | 4.0    | 7.0  | 4.0  | 3.0 |

利用経験

利用意向

| 利用目的の属性の特徴 | 利用経験は、「ショッピング(趣味・娯楽関連)」では女性30代、「デート、友人・知人との会合」では女性50代が多い。 | 利用経験・利用意向ともに「映画・演劇・コンサート」は、女性40代以上で他区分と比べて多い。 | 属性による特徴は、特に見られない。 | 属性による特徴は、特に見られない。 | 属性による特徴は、特に見られない。 | 利用経験は、「映画・演劇・コンサート」では、女性30代が他区分と比べて多い。 | 利用経験・利用意向共に「ショッピング(趣味・娯楽関連)」は女性よりも男性の方が多く傾向にある。 | 利用経験・利用意向共に「ショッピング(趣味・娯楽関連)」は女性よりも男性の方が多い。 |
|------------|---|---|-------------------|-------------------|-------------------|--|---|--|
|------------|---|---|-------------------|-------------------|-------------------|--|---|--|

| 主な利用理由 | <p>飲食</p> <p>流行の店舗も多く洗練されている/おしゃれで高級感がある/会社が近いからお店を知って/選択肢が多く、交通の便も良い/他</p> <p>ショッピング(趣味・娯楽関連)</p> <p>以前勤めていたから/交通が便利/街が落ち着いた/買物しやすい/オトナの洗練された街だから/高級感がある/東京駅を利用したから/他</p> <p>デート、友人・知人との会合</p> <p>仕事帰りの友人と会うのにアクセスが良い/会社から近い/休日は静かなので/遊び場所がおおむね垢抜けた大人の街/他</p> | <p>映画・演劇・コンサート</p> <p>スクリーンが大きい/映画館がある/映画館が密集/舞台挨拶などのイベントが多くある/そこにしかない劇場/アクセスが便利/他</p> <p>飲食</p> <p>選択肢が多く、交通の便も良い/職場の近く/気軽に行ける/おいしい店がある/おもしろい店がある/おもしろい店がある/おもしろい店がある/他</p> <p>ショッピング(趣味・娯楽関連)</p> <p>落ち着いた/町の雰囲気良かったから/高級/交通のアクセスが便利/ゴミが落ちていない/落ち着いた/落ち着いた/落ち着いた/落ち着いた/他</p> | <p>デート、友人・知人との会合</p> <p>景色が良い/緑がある/職場に近い/環境が良い/公園や美術館がある/公園でのんびり/行きたい場所があった/他</p> <p>飲食</p> <p>空気がいい/取引先の近く/会社の近く/老舗がある/落ち着いた/雰囲気が好き/おしゃれ/便利/他</p> <p>映画・演劇・コンサート</p> <p>交通の便が良い/試写会場がある/観劇/食事/散策/日本舞踊/日生劇場に行った/他</p> | <p>飲食</p> <p>職場から近い/仕事の帰りに/昔の勤務地/この場所しかない/店がある/高級/安い/おもしろい/店/規模が大きい/人が多いから/他</p> <p>デート、友人・知人との会合</p> <p>観光/友人と集まりやすい/友人と神社巡り/路線がたくさんある/海外の友人との会合/アクセス/他</p> <p>飲食</p> <p>親光/友人と集まりやすい/友人と神社巡り/路線がたくさんある/海外の友人との会合/アクセス/他</p> | <p>飲食</p> <p>うまい店が多い/おしゃれ/雰囲気の良い/穴場っぽい/ポイントだから/交通の便が良い/おもしろい/店/規模が大きい/人が多いから/仕事で銀座を利用した帰りに/他</p> <p>デート、友人・知人との会合</p> <p>大学がある/川沿いで雰囲気の良い/路線がたくさんある/雰囲気の良い/おしゃれなお店が多い/集まりやすい場所/他</p> <p>飲食</p> <p>職場に近い/前の会社に近い/気楽に飲める/会社に近い/行きたがる場所/老舗がある/ロコモ/他</p> | <p>飲食</p> <p>武道館でのコンサート/会場がこの地域/好きなLIVEが開催されるから/試写会/美術鑑賞/参拝/他</p> <p>デート、友人・知人との会合</p> <p>緑の多さと歴史を感じさせる所があるから/活気がある/近くに大人の街/昔の職場があったから/友人と靖国神社巡り/町並みがきれい/他</p> | <p>飲食</p> <p>専門性が高い/楽器店とスポーツ用品店が多く、便利/スキッシュが沢山あるので/ゴルフ用品の購入/古書が買えるから/書店巡り/他</p> <p>ショッピング(趣味・娯楽関連)</p> <p>おいしいラーメン屋が多い/安く、おいしくて/気軽に買える/安くて美味しい/店が多い/街の雰囲気が良い/学校から近かった/他</p> <p>デート、友人・知人との会合</p> <p>老舗もあり、文化的/町並みが好き/同級生が大勢味んでいる/庶民的なお店があったから/友人と靖国神社巡り/町並みがきれい/他</p> | <p>ショッピング(趣味・娯楽関連)</p> <p>専門街なので/電化製品を買いに/パソコン屋が多く便利/家電の新製品が見られる/子供がアニメのグッズを欲しがった/趣味の店が多い/他</p> <p>ショッピング(生活・娯楽関連)</p> <p>家電を買うのに便利なので/専門性がある/お店の種類が多いから/場所/交通の便が良い/他</p> <p>飲食</p> <p>ラーメン屋がたくさんある/蕎麦屋の名店が多い/親しみやすい/庶民的/たまの買い物を続けたい/時には食事もしたい/他</p> |
|--------|--|--|---|---|--|--|---|--|
|--------|--|--|---|---|--|--|---|--|

全体より10pt以上      全体より5pt以上      全体より5pt以下      全体より10pt以下